

Arbeitsblatt zur Nachbereitung des Workshops Zugschule 1.-2. Klasse Volksschule

Vorwort für PädagogInnen

Der Schulweg ist oftmals der erste Weg, den Kinder alleine im Straßenverkehr zurücklegen. Dieser bringt viele Herausforderungen mit sich, aber auch spannende Erfahrungen. Der Workshop Zugschule soll Kinder und Eltern dazu anregen, klima- und umweltfreundlich mobil zu sein. Dabei lernen sie die Vorteile von umweltfreundlichen Verkehrsmitteln kennen. Viele Kinder sind für ihren Schulweg auf öffentliche Verkehrsmittel wie Bahn und Bus angewiesen. Sicheres Verhalten am Bahnhof, an Bushaltestellen, bei Bahnübergängen sowie in Bahn und Bus wurde mit dem Workshop Zugschule spielerisch vermittelt.

Dieses Arbeitsblatt dient zur Nachbereitung. Gemeinsam in der Klasse oder gruppenweise können die Kinder die Arbeitsblätter ausfüllen.

Weiterführende Materialien und Infos

Im Internet findest du noch mehr über Timi Taurus:

oebb.at/timitaurus

Weitere Angebote für Schulen sind hier zu finden:

<http://www.klimabuendnis.at/schule-kiga-angebote/angebote-fuer-bildungseinrichtungen>

Mobilitätsmanagement für Bildungseinrichtungen:

<http://www.klimaaktiv.at/mobilitaet/mobilitaetsmanagem/bildung>

**Im Buchstabensalat haben sich 10 Wörter zum Thema Fortbewegung versteckt.
Kannst du sie alle finden?**

K	C	J	U	H	A	Ö	B	B	G	U	D	W
H	A	X	P	E	Y	C	Z	L	Ö	K	Z	U
O	U	W	V	L	Ä	F	A	H	R	R	A	D
P	T	I	F	M	M	Z	S	E	W	H	J	T
G	O	M	A	D	H	Ü	V	A	I	T	S	S
W	Z	S	C	H	R	A	N	K	E	N	P	C
X	A	S	D	K	D	W	Q	A	X	U	M	H
G	E	H	W	E	G	S	C	B	D	E	G	I
H	Ü	M	P	X	I	Ä	E	U	W	U	S	F
I	Z	U	G	L	S	G	T	S	I	H	G	F
S	W	R	H	A	D	O	S	Y	Ü	Z	D	O
Z	E	B	R	A	S	T	R	E	I	F	E	N

Gesuchte Wörter:

**AUTO, BUS, FAHRRAD, SCHRANKEN, GEHWEG, HELM, ZEBRASTREIFEN,
ZUG, ÖBB, SCHIFF**

Suche in diese Richtungen: → ↓

Zeichne die Verkehrsmittel zu den passenden Ampellichtern:

Grün = sehr gut für die Umwelt

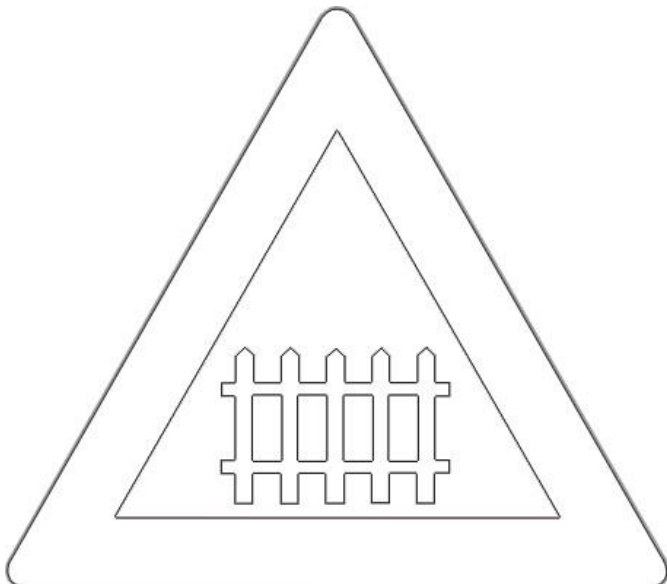

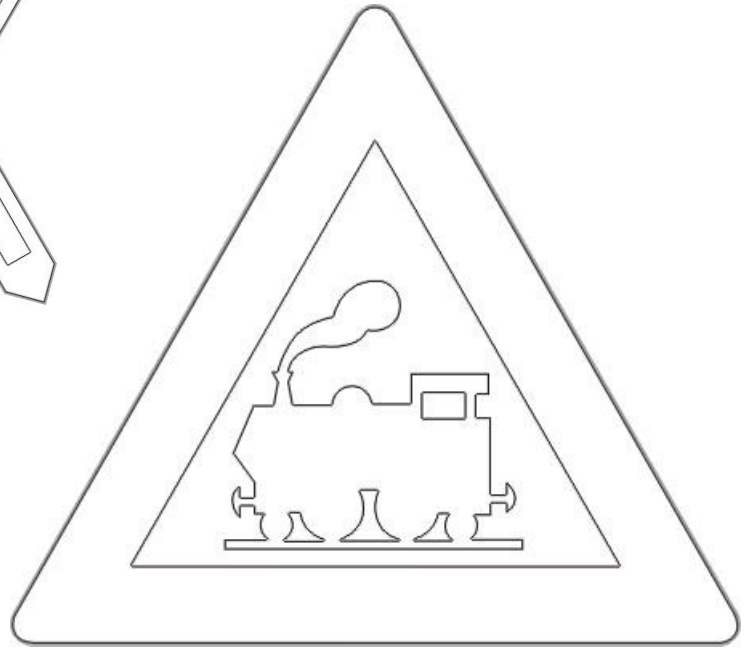

Rot = sehr schlecht für die Umwelt

Orange = mittelgut für die Umwelt

AUTO, FAHRRAD, FLUGZEUG, ROLLER, ZUG, BUS, U-BAHN, ZU FUSS
GEHEN, SCHIFF



**Kannst du dich noch an die Sicherheits-Schilder erinnern?
Male sie mit den richtigen Farben an!
Weißt du noch was sie bedeuten? Schreibe es dazu!**



In Kooperation mit



**Arbeitsblatt zur Nachbereitung des Workshops Zugschule
1.-2. Klasse Volksschule**

LÖSUNGEN

Buchstabensalat

K	C	J	U	H	A	Ö	B	B	G	U	D	W
H	A	X	P	E	Y	C	Z	L	Ö	K	Z	U
O	U	W	V	L	Ä	F	A	H	R	R	A	D
P	T	I	F	M	M	Z	S	E	W	H	J	T
G	O	M	A	D	H	Ü	V	A	I	T	S	S
W	Z	S	C	H	R	A	N	K	E	N	P	C
X	A	S	D	K	D	W	Q	A	X	U	M	H
G	E	H	W	E	G	S	C	B	D	E	G	I
H	Ü	M	P	X	I	Ä	E	U	W	U	S	F
I	Z	U	G	L	S	G	T	S	I	H	G	F
S	W	R	H	A	D	O	S	Y	Ü	Z	D	O
Z	E	B	R	A	S	T	R	E	I	F	E	N

Gesuchte Wörter:

**AUTO, BUS, FAHRRAD, SCHRANKEN, GEHWEG, HELM, ZEBRASTREIFEN,
ZUG, ÖBB, SCHIFF**

Suche in diese Richtungen: → ↓

In Kooperation mit



Zeichne die Verkehrsmittel zu den passenden Ampellichtern:

Grün = sehr gut für die Umwelt

Rot = sehr schlecht für die Umwelt,

Orange = mittelgut für die Umwelt

AUTO, FAHRRAD, FLUGZEUG, ROLLER, ZUG, BUS, U-BAHN, ZU FUSS GEHEN, SCHIFF

Rot: Flugzeug, Auto, Schiff (je nach Antrieb) > die Abgaswolke ist sehr groß

Orange: Bus > die Abgaswolke ist mittel, aber es fahren viele Leute im Bus

Orange/ Grün: Zug, U-Bahn > hier gibt es eine kleine bis gar keine Abgaswolke (je nachdem woher der Strom kommt)

Grün: Roller, Fahrrad, zu Fuß gehen > hier gibt es gar keine Abgaswolke

Kannst du dich noch an die Sicherheits-Schilder erinnern?

	Andreaskreuz		Starkstrom
	Bahnübergang ohne Schranken		Zutritt für Unbefugte verboten
	Bahnübergang mit Schranken		